

MEPA 135 HC -Tavolo refrigerato positivo GN per saladette.

Interno-esterno in acciaio inox. Interni con angoli arrotondati. Porte chiusure automatica e guarnizione smontabile. Isolamento espanso da 60 mm di spessore senza CFC. Compressore ermetico ambiente a 43°C. Refrigerante ecologico R-290a privo di CFC. Evaporatore rame/alluminio verniciato. Ventilazione forzata. Refrigerazione ventilata. Evaporazione automatica. Controllo della temperatura e lettura digitale.

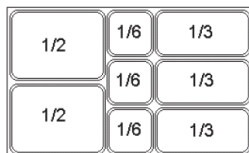
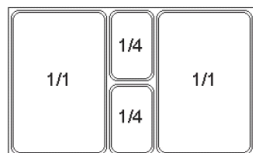

Temperatura di esercizio -2+8°C.

Alloggiamento superiore per recipienti GN con coperchio. Piedi regolabili in altezza

INOX. Cremagliere e guide inox.

Alimentazione elettrica: 230V. Dotazione standard tavoli: 1 griglia rilsan e 1 coppia guide per porta. Alloggio nel piano per bacinelle GN (non include).

Coperchio in acciaio con blocco posizione in apertura. **Bacinelle escluse.**



| DIMENSIONI E PESI | |
|-------------------------|----------|
| Larghezza mm | 1342 |
| Profondità mm | 700 |
| Altezza mm | 850 |
| Peso Kg | 80 |
| Volume m ³ | 0,80 |
| ALIMENTAZIONE ELETTRICA | |
| Potenza elettrica W | 223 |
| Potenza compress. W | 398 |
| Voltaggio | 230V-1+N |
| Consumo elettrico anno | - |
| Classe energetica | - |
| Classe climatica | - |
| Livello sonoro | - |

| DIMENSIONI E PESO CON IMBALLO | |
|-------------------------------|-------|
| Larghezza mm | 1540 |
| Profondità mm | 760 |
| Altezza mm | 940 |
| Peso Kg | 85 |
| Volume m ³ | 1,10 |
| N. Porte: | 2 |
| Capacità lt | 290 |
| Gas refrigerante | R290a |
| INSTALLAZIONE IDRAULICA | |
| Consumo Acqua | - |
| Pressione | - |
| POTENZA GAS | |
| Kcal/h | - |
| Kw | - |

